

SINTESI DI APPLICAZIONE RESINE PER PAVIMENTI

giugno 2019

▶ Garage Paint

▶ BS 3000 

▶ Polifox

▶ Poliflex

▶ Epoflex

applicazione **VELOCE**

resa **ELEVATA**

doppia **RESISTENZA**

prodotto **TESTATO**

Garage Paint[®]

SMALTO PER PAVIMENTI

100% EPOXY

ALTA RESISTENZA · ANTIOLIO · ANTIGOMME · MODERNO




2



Poliflex Ral 1000



Garage Paint Satinato
Colore RAL 7047



Poliflex Brillante

RESINE PER PAVIMENTI

INFORMAZIONI



confezione	resa m ²	strati
1,250	5	2
5	25	2
10	50	2
20	100	2



NOTE:

Diluizione con Diluente epossidico

Fuori polvere 3 ore

Essiccazione : 24 ore

Usò a forte traffico: attendere 7, 15 giorni totali

ecco come si usa:

- **Garage paint** è uno smalto per pavimenti di buona qualità. La sua caratteristica dotata di ottima durezza e resistenza, trova impiego in luoghi commerciali, artigianali e civili abitativi. Ha una ottima resistenza, idoneo a traffico con muletti in officine, industrie, negozi e uffici commerciali e parcheggi auto. Si applica facilmente a rullo in pochi step. Resiste ai solventi, gomme di auto, olii e grassi, continuo lavaggio.
- **Ciclo standard:** una mano di *Primer J-40/P1* su cemento, su *piastrelle Primer J-40/P2*, a seguire due strati di *Garage paint*.
- **Diluizione:** aggiungere diluente apposito al 5, 10% max.
- **Attesa di essiccazione:** il prodotto dopo la posa ha una essiccazione veloce nelle 24 ore.
- **Usò del pavimento:** attendere da 7 a 15 giorni per la cristallizzazione completa della pavimentazione (consulta la scheda dei tempi di essiccazione)

Application:

1 mano primer

2 mani
Garage Paint



Si produce la versione Certificata Antiscivolo conforme alla normativa R11, R12, R13

Testato dal laboratorio TERMOTEC ECO di Salerno.

applicare 1 STRATOdi fondo 2 STRATI di Garage paint



Pavimento con fughe

Garage Paint
Colore RAL 3013



4

Garage Paint
Colore RAL 5012



Polifox Alta resistenza
Colore RAL 5012

• Polifox Alta resistenza
Strisce Gialle
Colore RAL 1021

Polifox Alta resistenza
Colore RAL 7047



Esempio di garage a Imperia

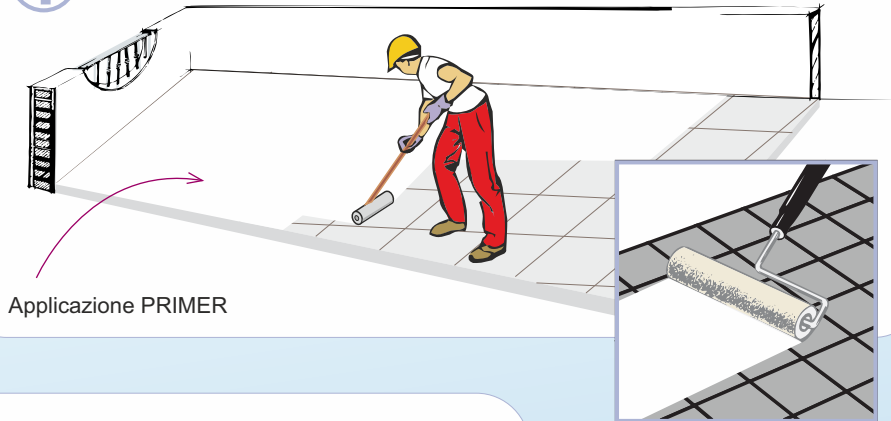


CICLO A RULLO

**APPLICAZIONE
PRIMER J40/P1
CEMENTO**

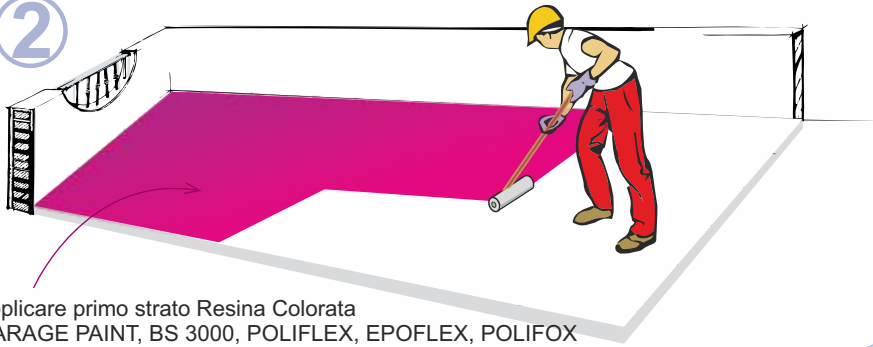
**APPLICAZIONE
PRIMER J40/P2
PIASTRELLE**

1



Applicazione PRIMER

2

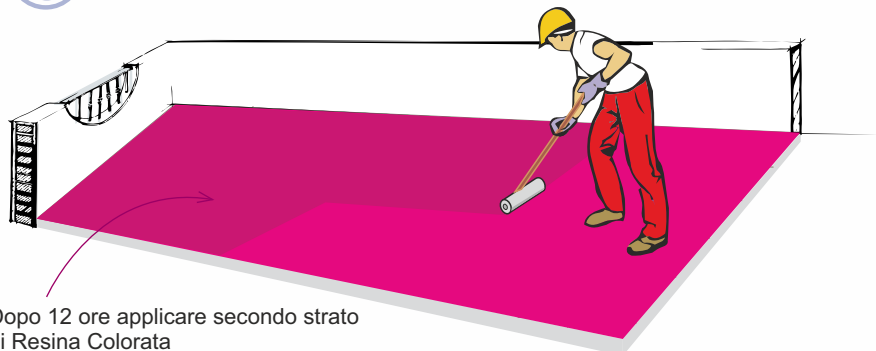


Applicare primo strato Resina Colorata
GARAGE PAINT, BS 3000, POLIFLEX, EPOFLEX, POLIFOX

**APPLICAZIONE
PRIMO STRATO**

**APPLICAZIONE
SECONDO
STRATO**


3



Dopo 12 ore applicare secondo strato
di Resina Colorata
GARAGE PAINT, BS 3000, POLIFLEX, EPOFLEX, POLIFOX

5

4



La pavimentazione è usabile dopo 5 giorni

**USABILE DOPO
5 GIORNI**






su cemento
Primer J-40/P1



su piastrelle
Primer J-40/P2



6



RAL 3002




RAL 3013




RAL 6010




Garage Paint
Colore RAL 1000




Bianco




Ral 1013




Ral 1015




Ral 7047




Ral 7044



Ral 9002



Ral 7042



Ral 1005



Ral 5012



Ral 5015




Ral 6002



Ral 3011



Ral 3002



Ral 6019

● **Tinte pronte**
Si riproducono tinte a campione, Ral ed Ncs

Attenzione per il riferimento originale del colore
consultare la cartella colori RAL

ANTIOLIO • ANTIGOMME • MODERNO

ALTA RESISTENZA

Polifox HR per Oleifici, opifici e meccanica



su piastrelle Primer J-40/P2



colore RAL 6021



RAL 7047



Garage Paint Brillante
Colore RAL 7035

Officina
SMART ELICOTTERI
Zona ind. Ogliastro (SA)



Garage Paint Brillante
Colore RAL 7035



Poliflex Brillante

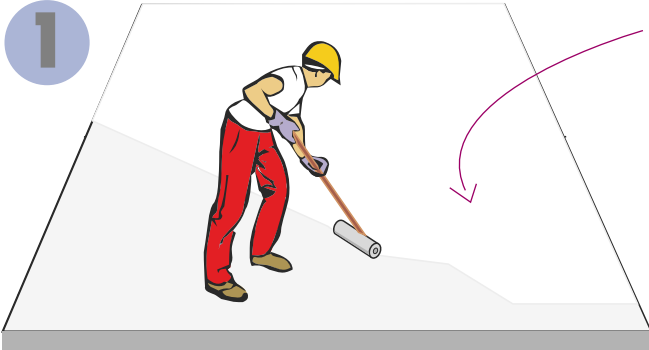


CICLO APPLICATIVO A SPATOLA

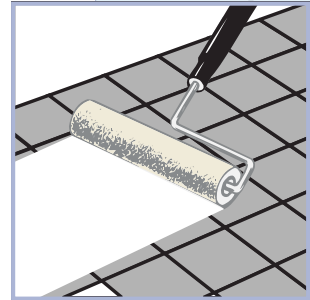


APPLICATIVO STANDARD: ecco le tre fasi del procedimento

1

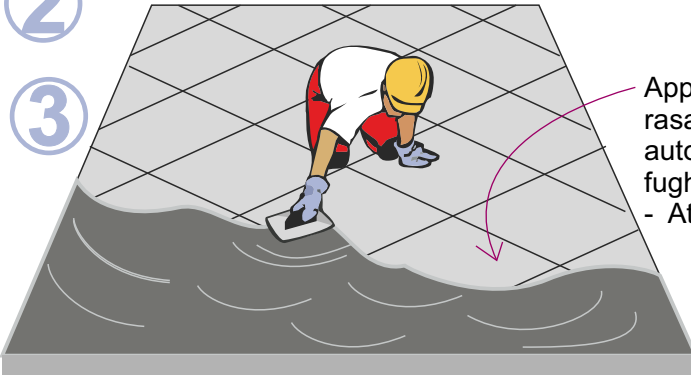


Applicare uno strato di PRIMER J-40/P5 FILLER applicazione a rullo. il prodotto deve essiccare 24h prima di procedere con le rasature.

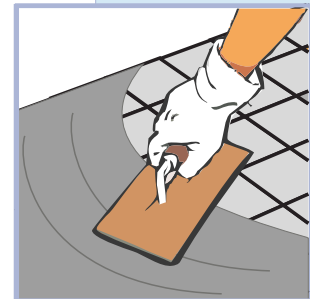


2

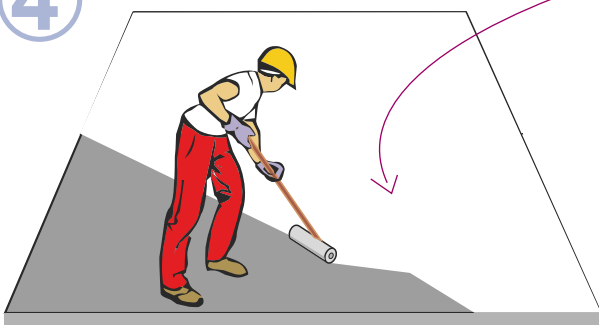
3



Applicare n.2 strati di rasatura epossidica o autolivellante, si coprono fughe e buche.
- Attesa: 12 ore per strato



4



Finitura:
Procedere applicando **1 o 2 strati di GARAGE PAINT**, con uno stacco di 12 ore tra i cicli


Il pavimento è usabile dopo 10/15 giorni di stagionatura.

CONSUMI:

- Autolivellante J-39-C - Consumo medio al m² Kg. 1 per millimetro di spessore
- Rasatura GP TRIO B1 J-32-GM - Consumo medio al m² gr. 300/400 per strato granulometria inerte 0,06-0,1



Autolivellante J-39-C



J-32/GM - Rasatura GP TRIO B1



J-32/GM - Rasatura GP TRIO B1





Distribuito da:

monzo paint® 

84047 Capaccio Paestum (Sa) Tel.0828.723315
www.jumbopaint.it